



Bus Meerhout – Mol Enquêteresultaten

Februari 2017





Algemeen overzicht

- **Enquête online en op papier**
 - Inclusief actiedag op de markt
- **Loopduur 21 november – 31 januari**
- **Totaal 1240 respondenten**
 - = 12% van de bevolking!

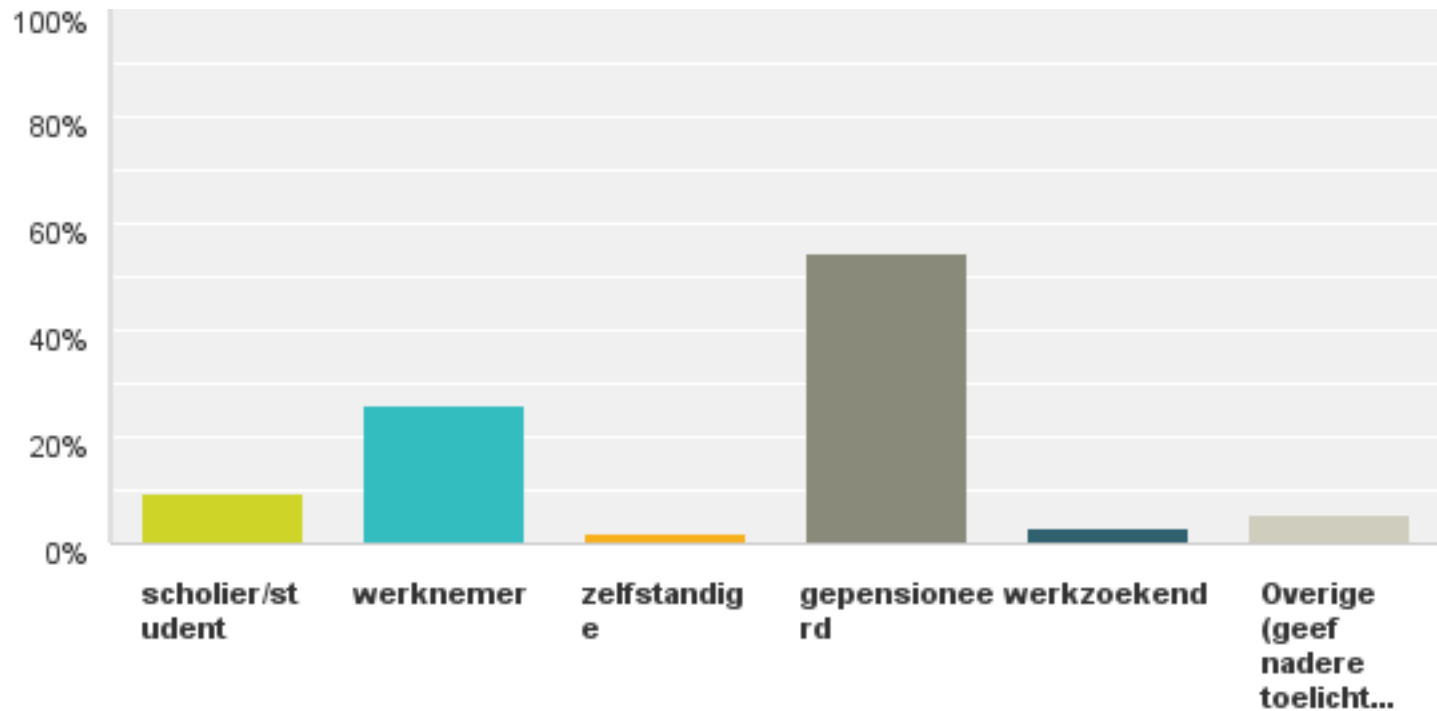


Wie ben je?

Antwoordkeuzen	Reacties	
scholier/student	9,27%	115
werknemer	25,81%	320
zelfstandige	2,10%	26
gepensioneerd	54,35%	674
werkzoekend	2,82%	35
Overige (geef nadere toelichting)	5,65%	70
Totaal		1.240

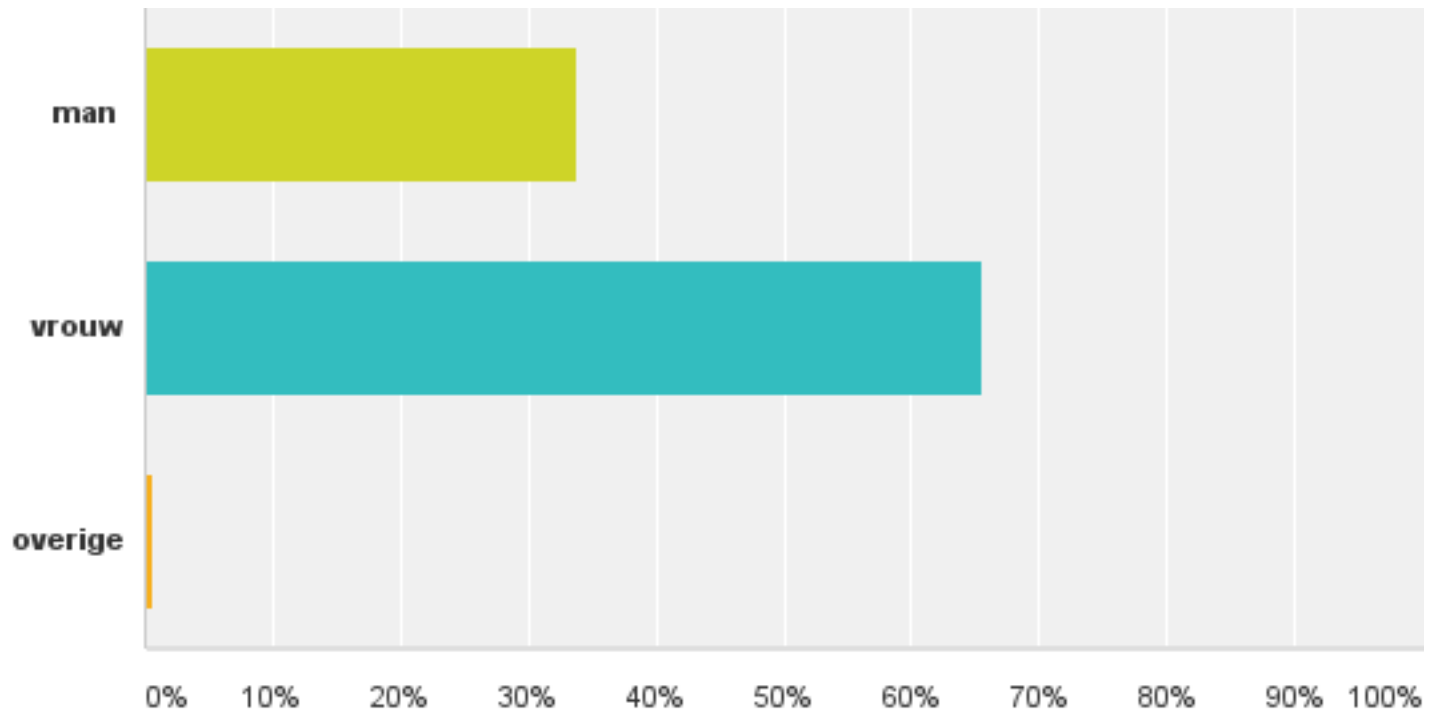


Wie ben je?





Wie ben je?



Hoe oud ben je?

< 12 jaar

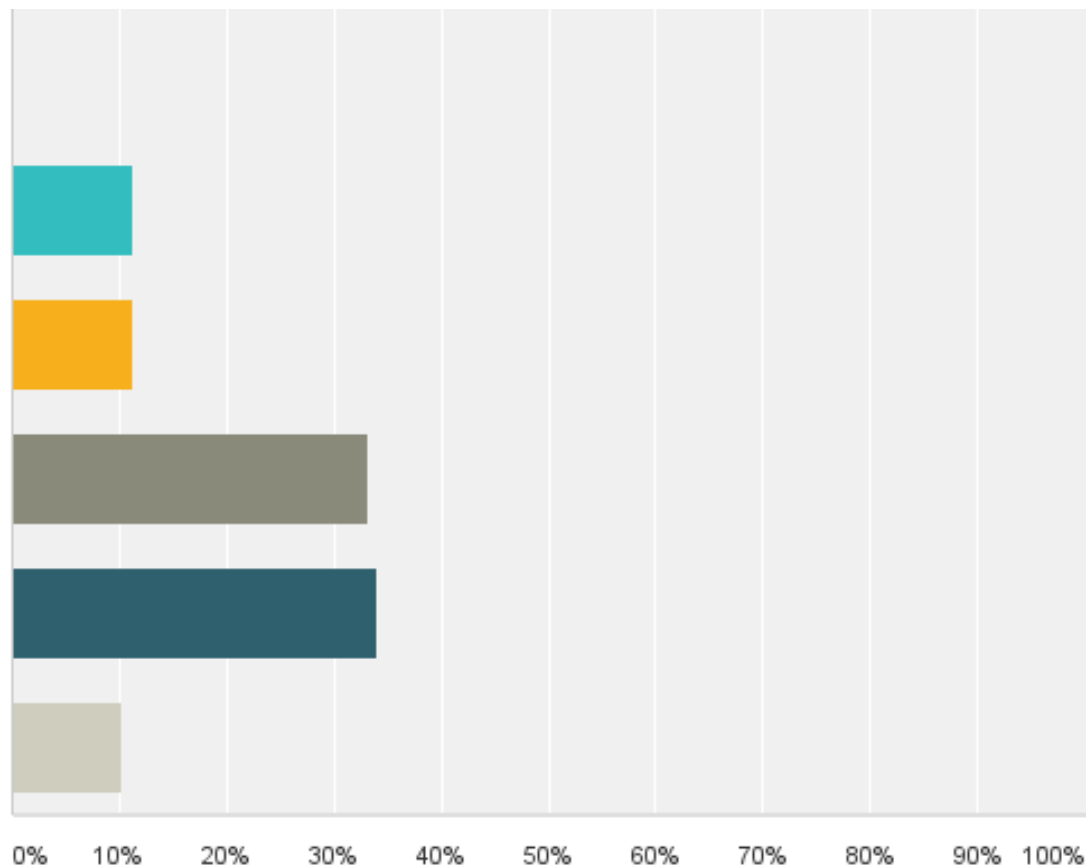
12-25 jaar

26-40 jaar

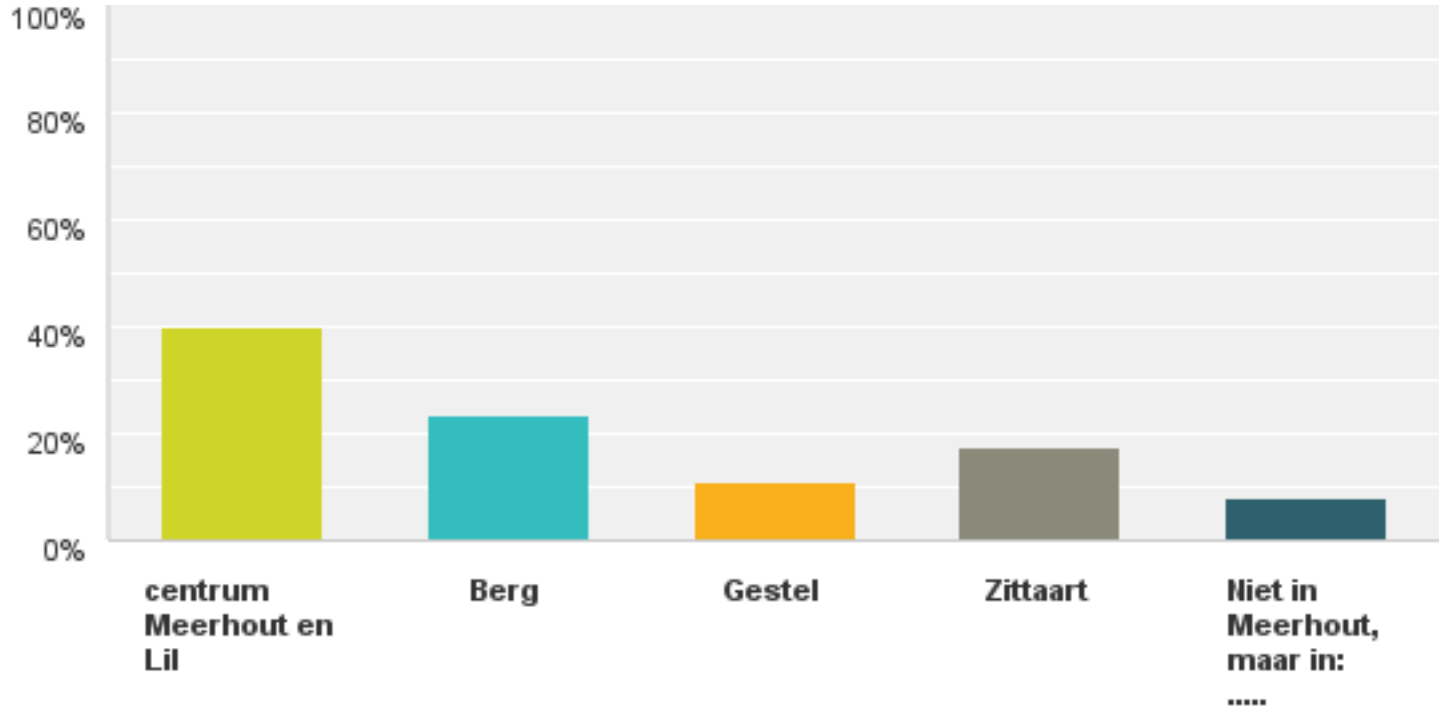
41-65 jaar

66-80 jaar

> 80 jaar



Waar woon je?

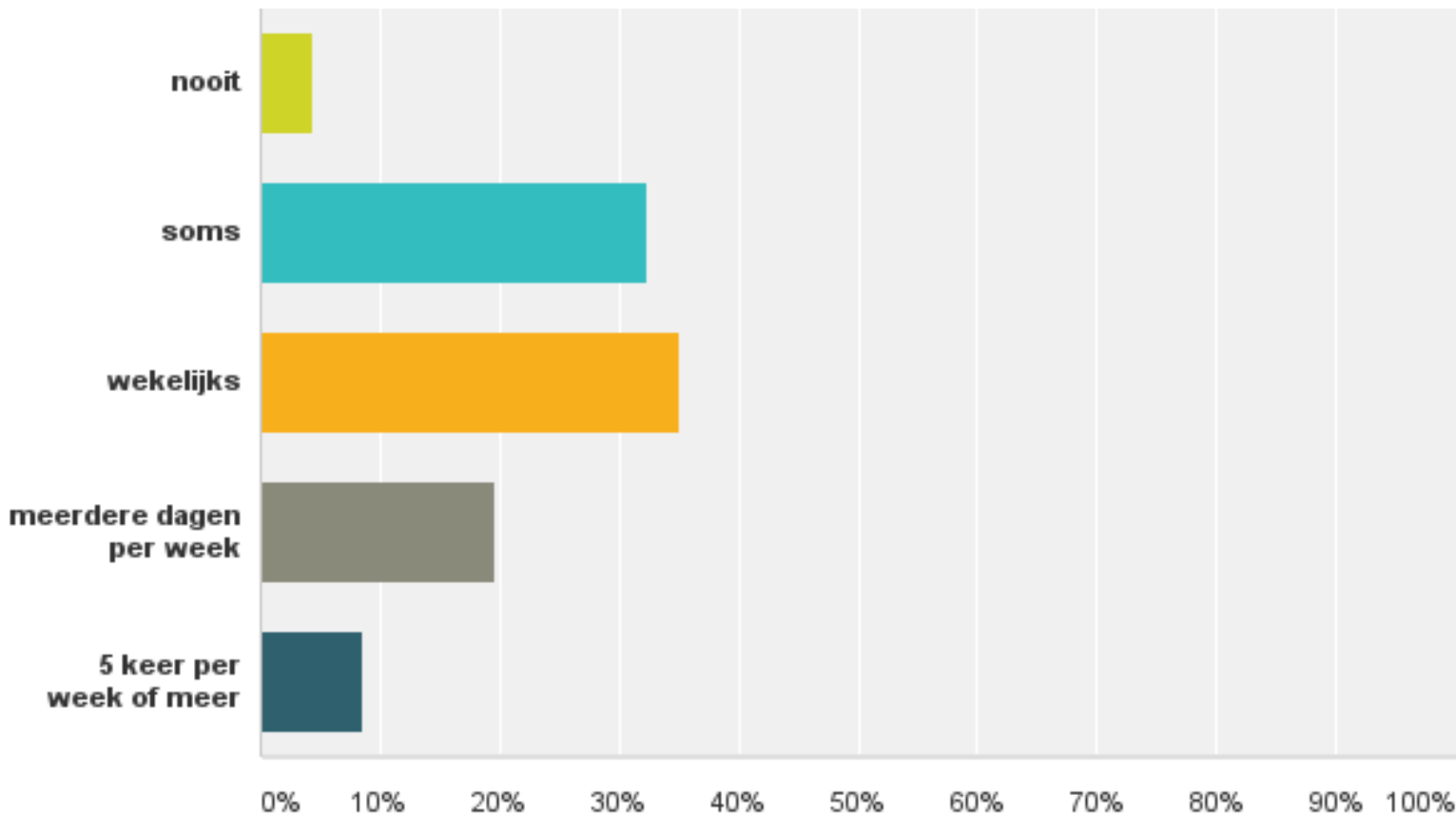




Waar woon je (in aantallen)

Antwoordkeuzen	Reacties
centrum Meerhout en Lil	40,24% 499
Berg	23,39% 290
Gestel	10,81% 134
Zittaart	17,42% 216
Niet in Meerhout, maar in:	8,15% 101
Totaal	1.240

Hoe vaak rij je van Meerhout naar Mol?



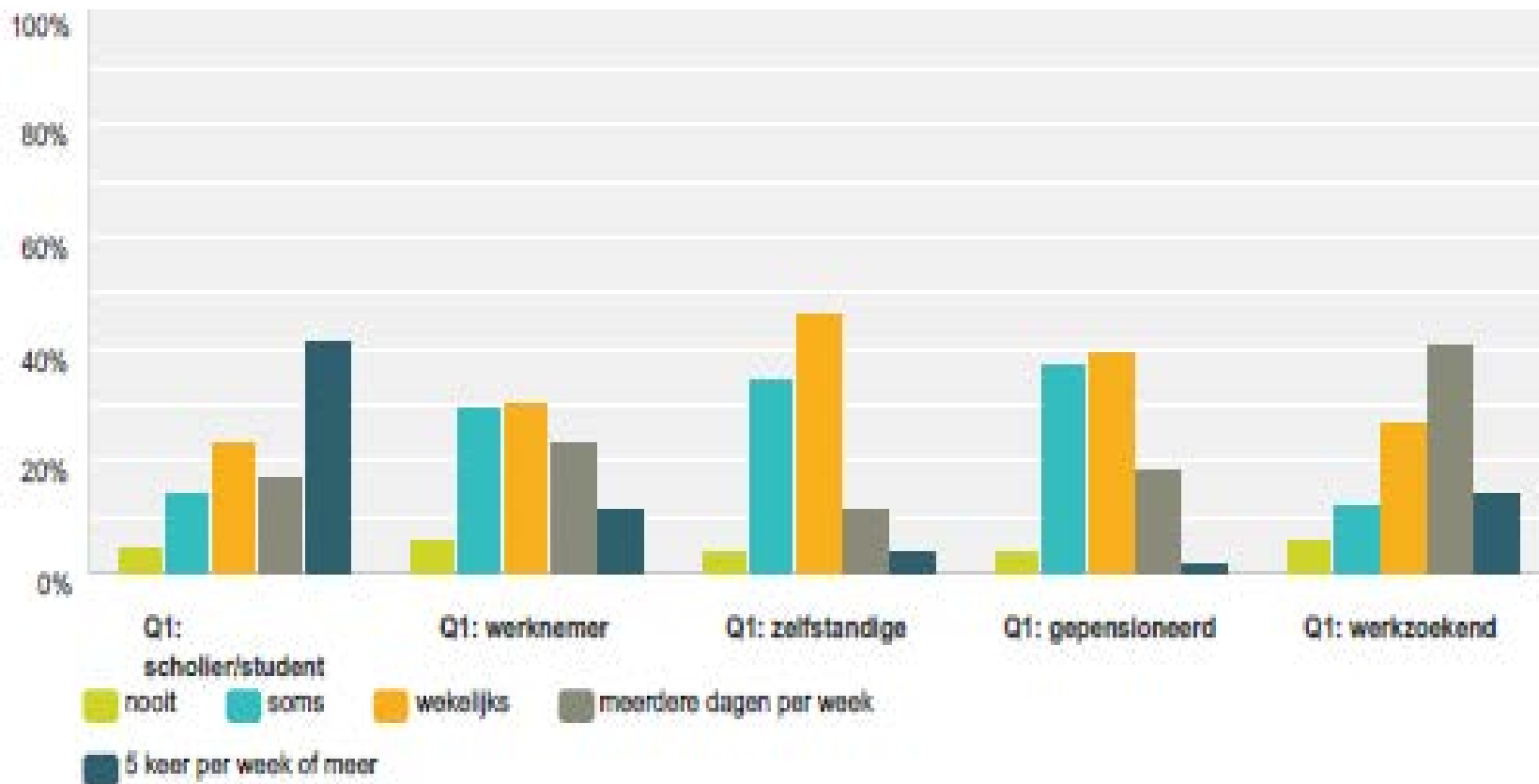


Hoe vaak rij je van Meerhout naar Mol (detail)

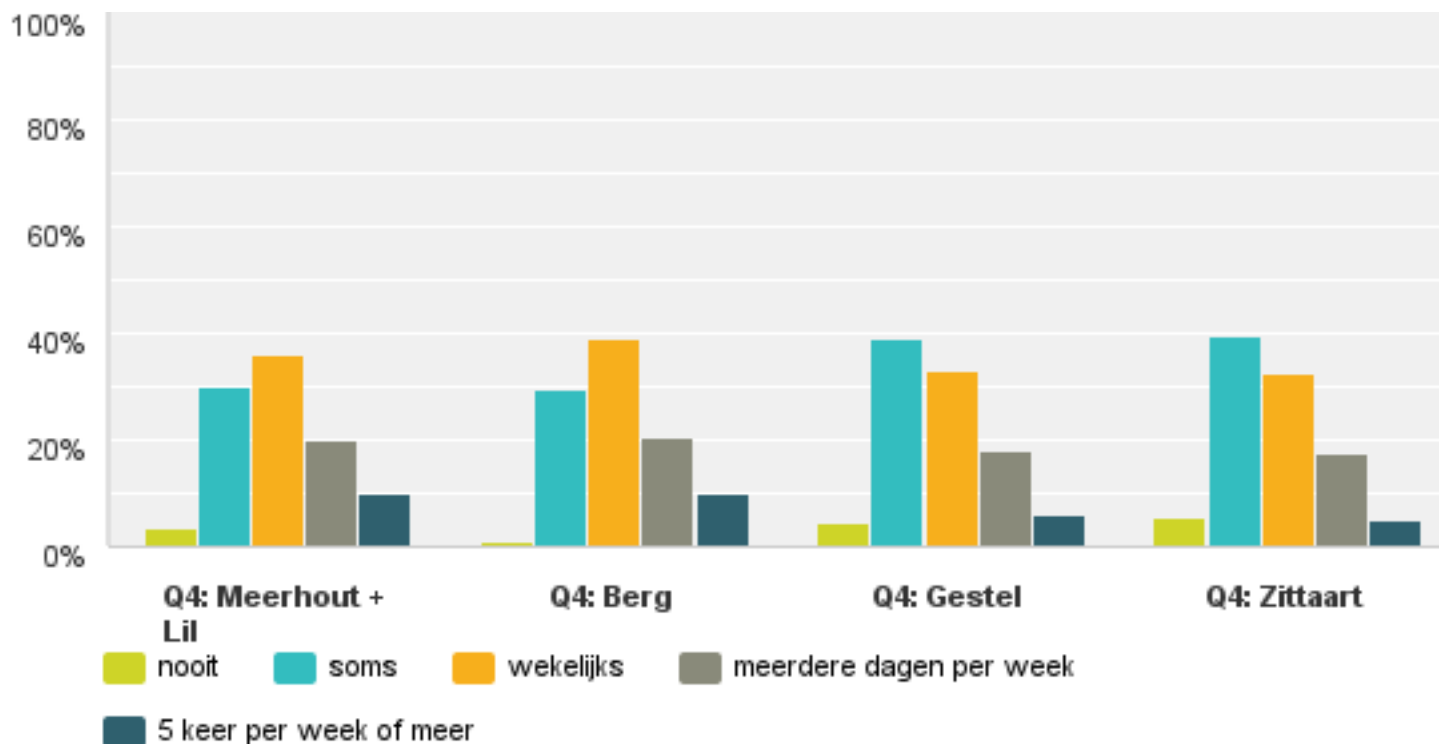
Antwoordkeuzen	Reacties
nooit	4,31% 53
soms	32,36% 398
wekelijks	35,04% 431
meerdere dagen per week	19,67% 242
5 keer per week of meer	8,62% 106
Totaal	1.230



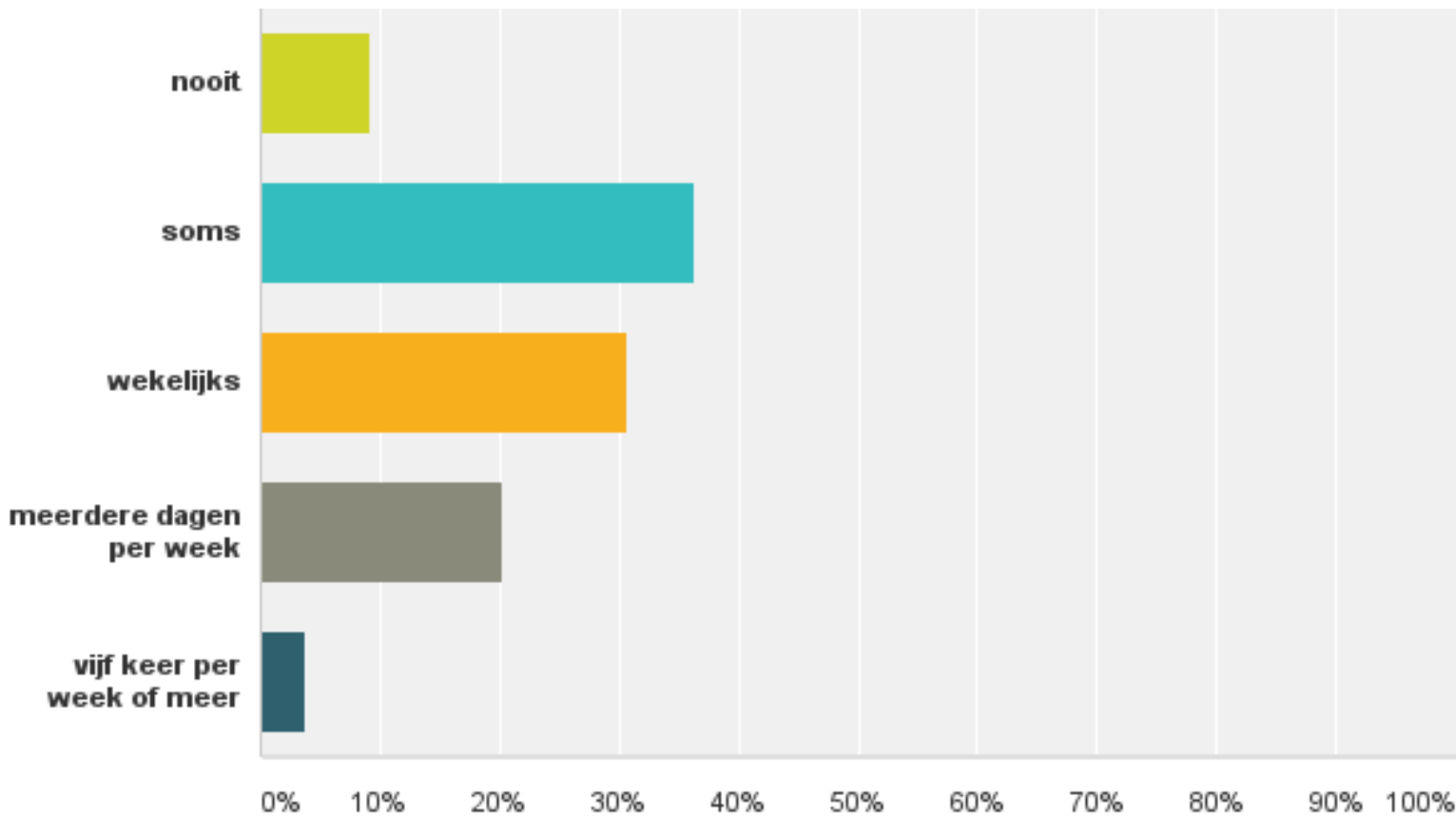
Hoe vaak van Meerhout naar Mol, per groep




Hoe vaak van Meerhout naar Mol (per woonplaats)



Hoe vaak wil je naar Mol maar lukt het niet?

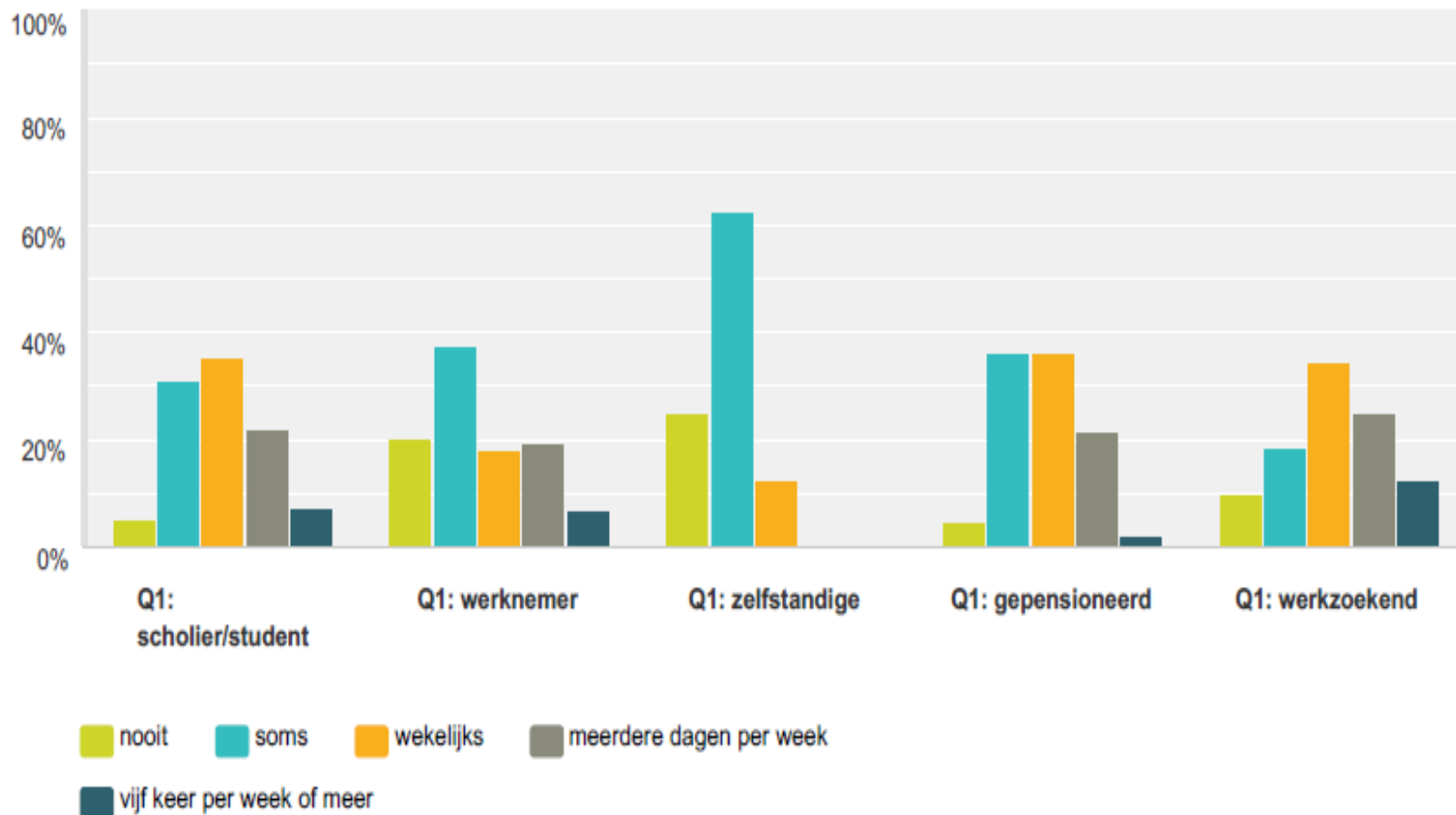




Hoe vaak wil je naar Mol maar geraak je er niet (detail)

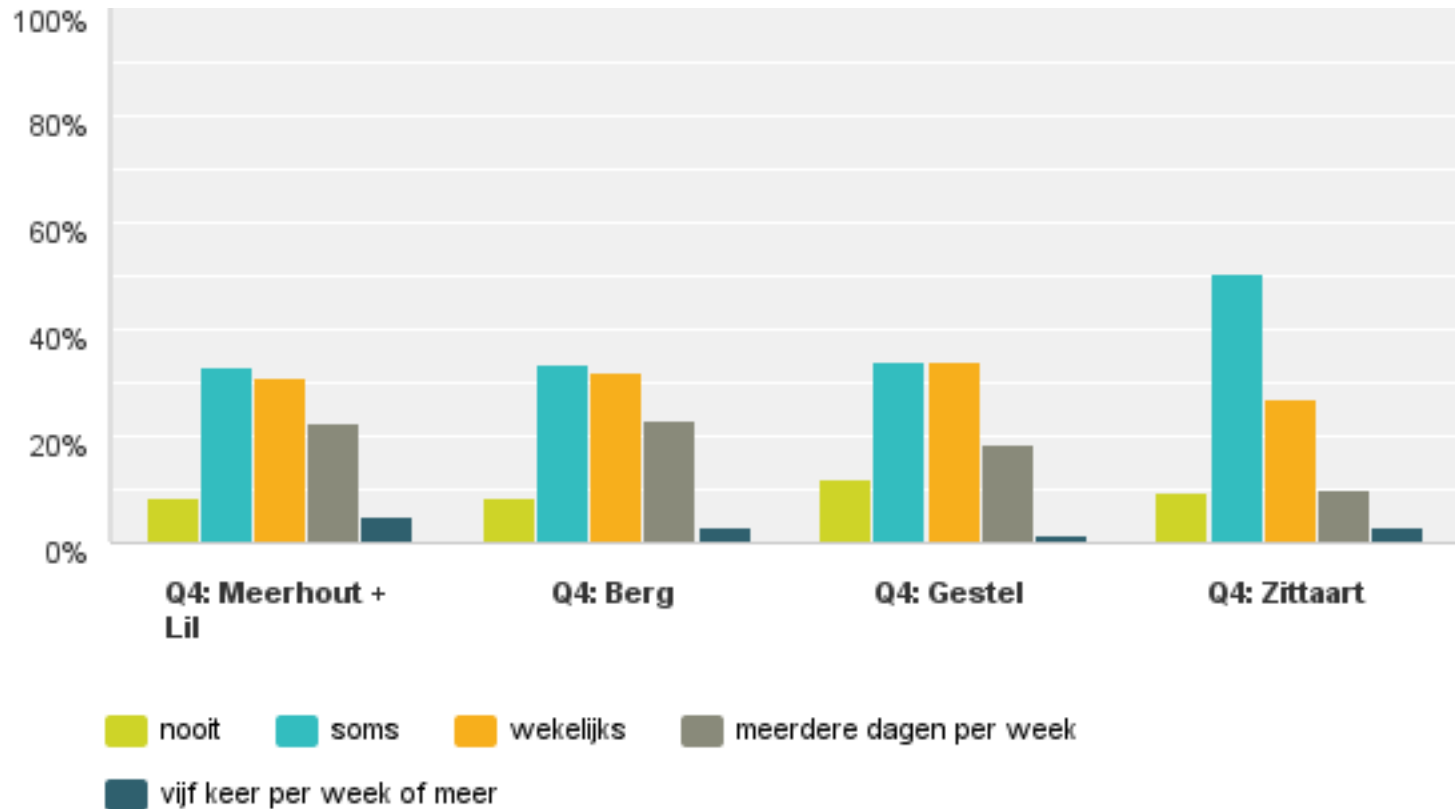
Antwoordkeuzen	Reacties	
nooit	9,15%	104
soms	36,27%	412
wekelijks	30,63%	348
meerdere dagen per week	20,25%	230
vijf keer per week of meer	3,70%	42
Totaal		1.136

Hoe vaak wil je naar Mol maar lukt het niet (per groep)

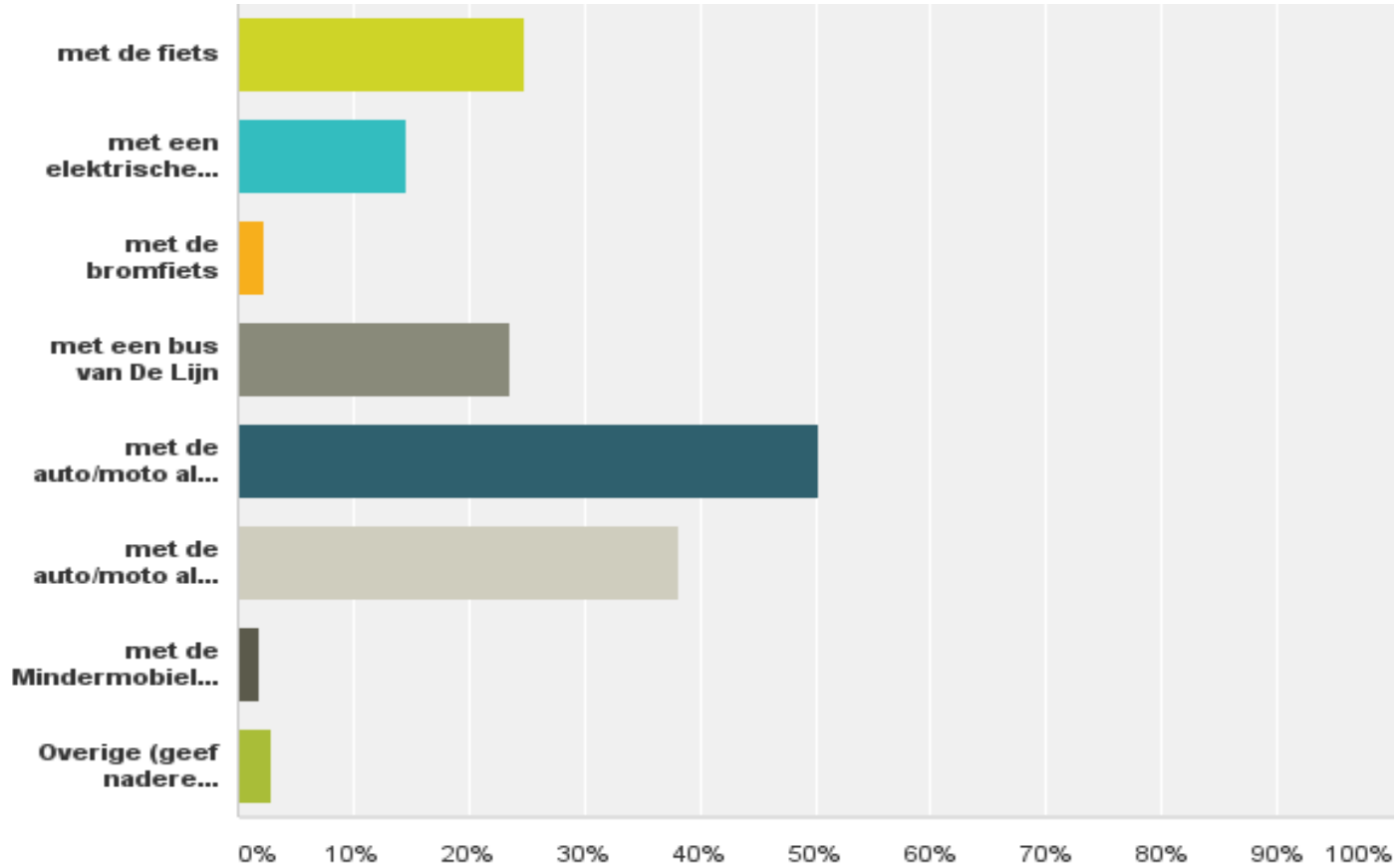


(zelfstandigen en werkzoekenden: niet representatief)

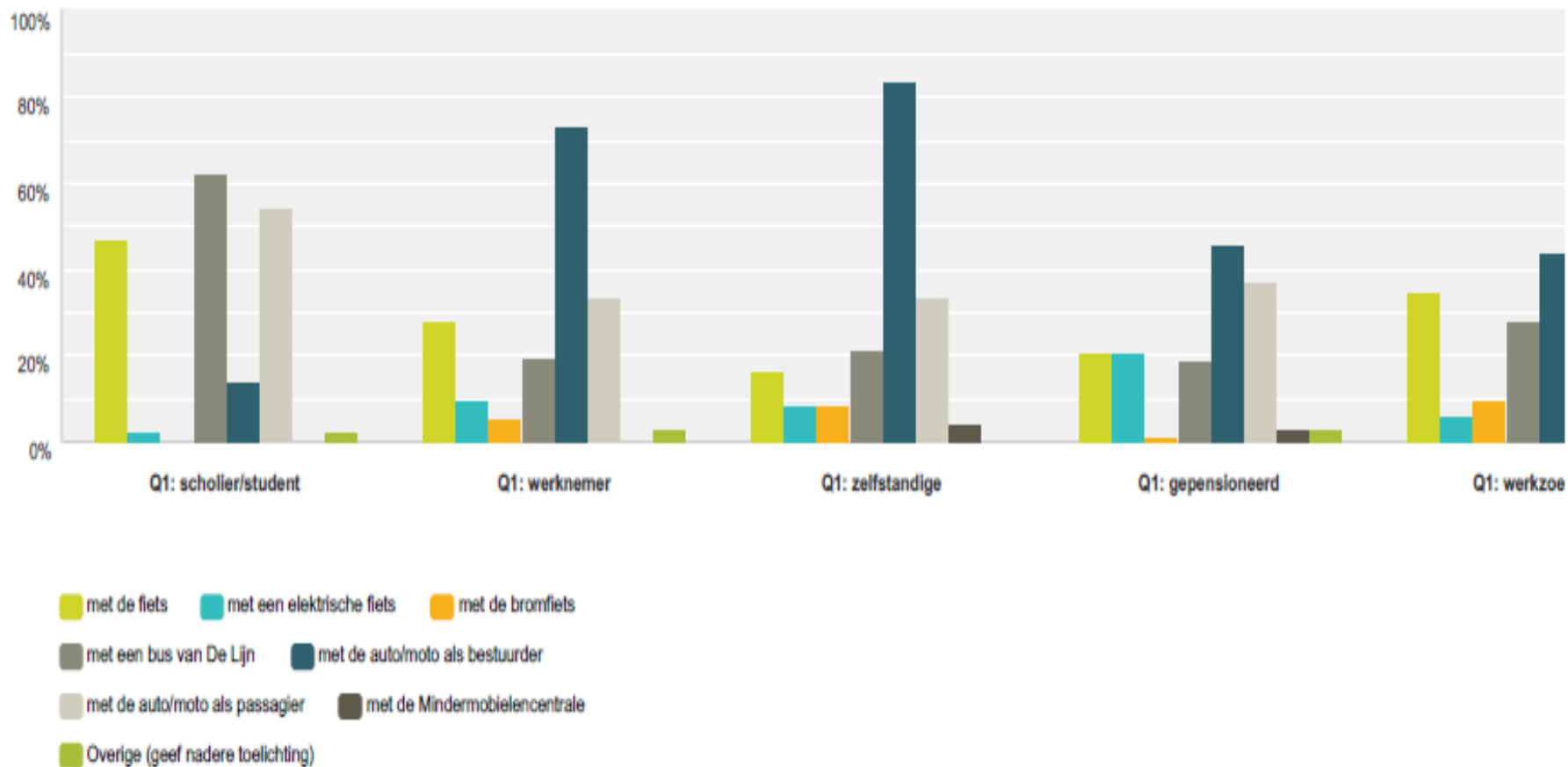
Hoe vaak naar Mol maar lukt het niet (per woonplaats)



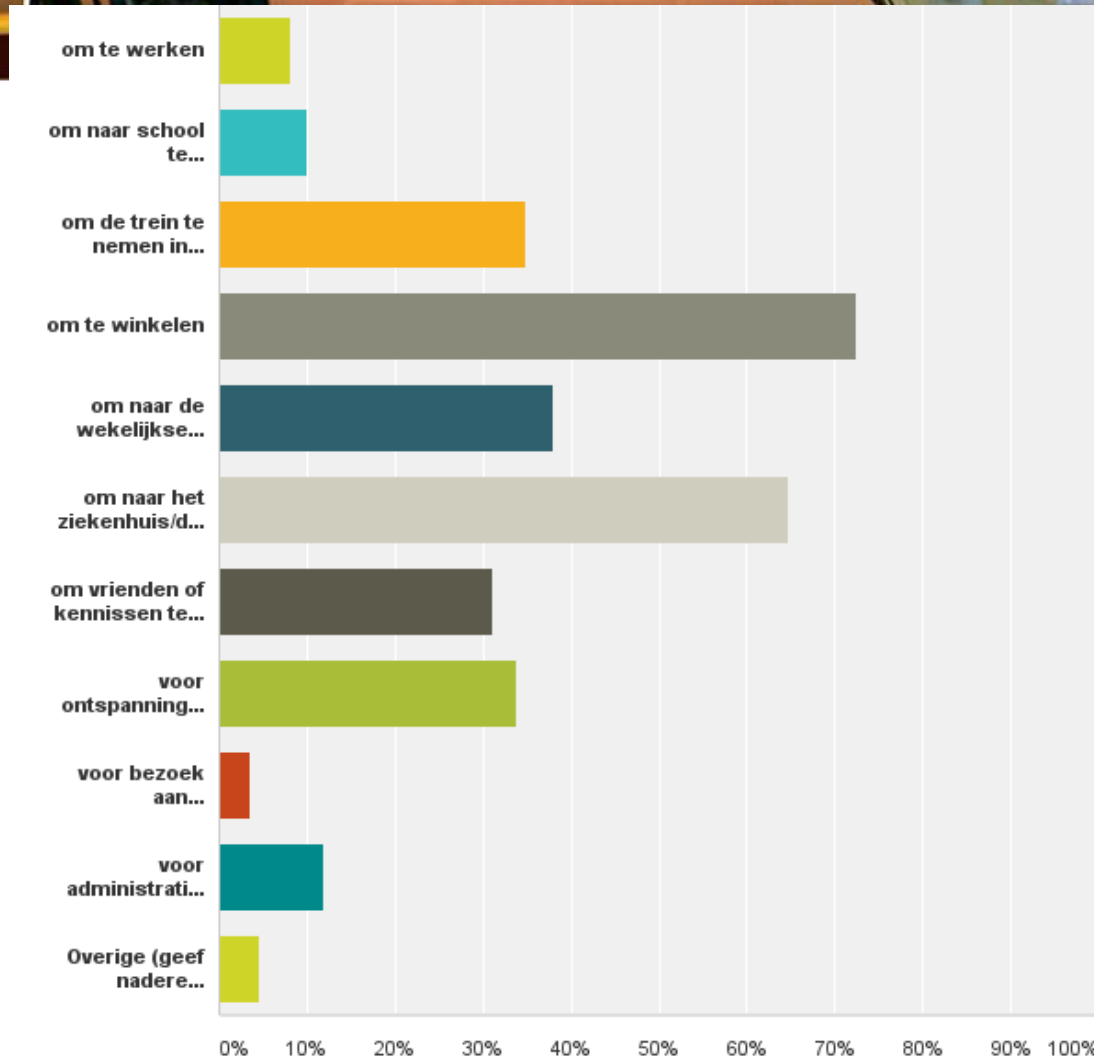
Hoe ga je naar Mol?



Hoe ga je naar Mol (per groep)



Waarom ga je naar Mol?





Waarom ga je naar Mol (detail)

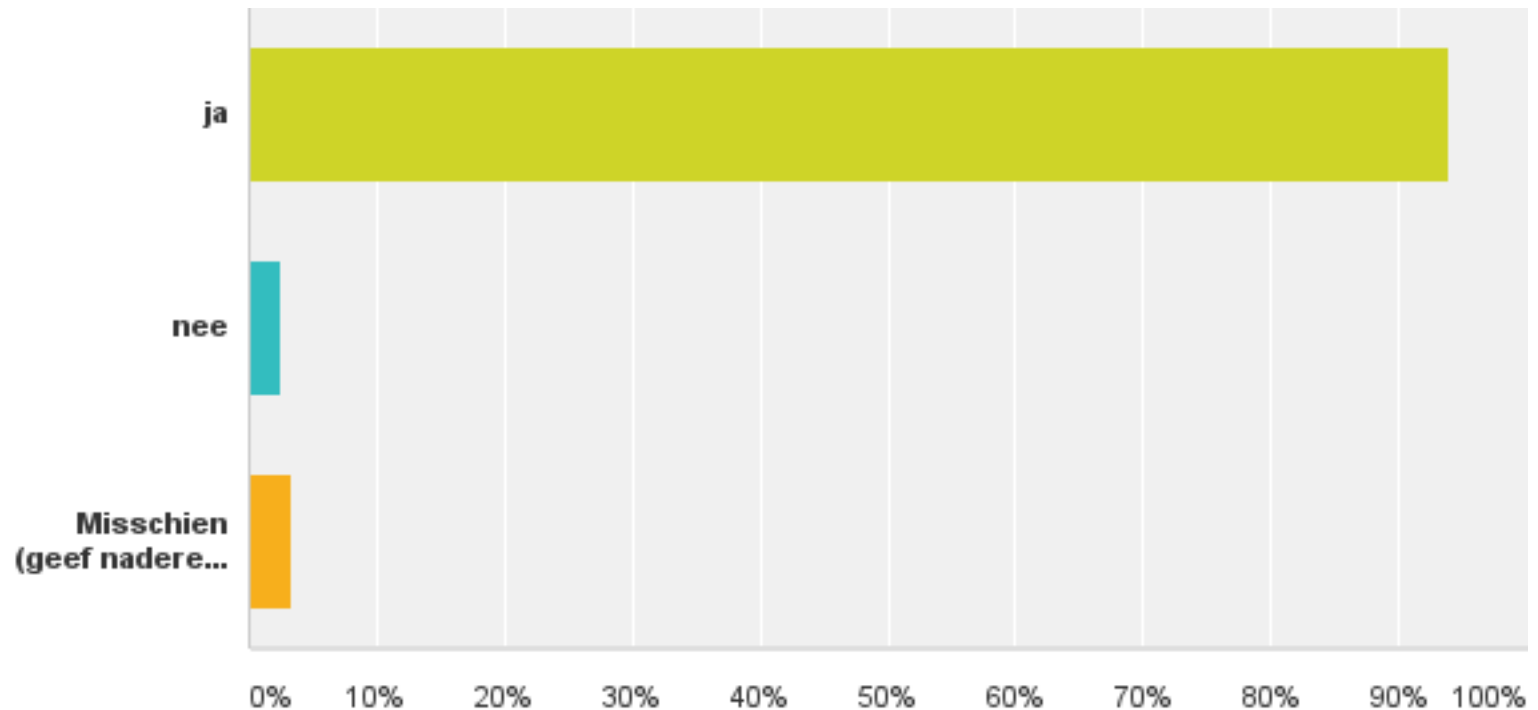
Antwoordkeuzen	Reacties
om te werken	8,21% 95
om naar school te gaan/opleiding te volgen	10,03% 116
om de trein te nemen in Mol-station	34,92% 404
om te winkelen	72,52% 839
om naar de wekelijkse markt te gaan	38,03% 440
om naar het ziekenhuis/dokter/tandarts...te gaan	64,74% 749
om vrienden of kennissen te bezoeken	31,20% 361
voor ontspanning (horeca, sport, toerisme...)	33,88% 392
voor bezoek aan interimkantoor, werkwinkel, solliciteren	3,63% 42
voor administratie (ziekenfonds, vakbond...)	11,93% 138
Overige (geef nadere toelichting)	4,49% 52
Totale aantal respondenten: 1.157	

Waarom ga je naar Mol (per groep)

	om te werken	om naar school te gaan/opleiding te volgen	om de trein te nemen in Mol-station	om te winkelen	om naar de wekelijkse markt te gaan	om naar het ziekenhuis/dokter/tandarts...te gaan	om vrienden of kennissen te bezoeken	voor ontspanning (horeca, sport, toerisme...)	voor bezoek aan interimkantoor, werkwinkel, solliciteren	voor administratie (ziekenfonds, vakbond...)	Overige (geef nadere toelichting)	Totaal
Q1: scholier/student	9,80% 10	71,57% 73	35,29% 36	60,78% 62	7,84% 8	20,59% 21	52,94% 54	48,04% 49	7,84% 8	1,96% 2	5,88% 6	30,13% 329
Q1: werknemer	25,43% 74	6,19% 18	32,30% 94	73,54% 214	25,09% 73	52,23% 152	32,65% 95	46,39% 135	4,47% 13	17,53% 51	6,87% 20	85,99% 939
Q1: zelfstandige	8,33% 2	0,00% 0	50,00% 12	70,83% 17	25,00% 6	66,67% 16	29,17% 7	37,50% 9	0,00% 0	16,67% 4	4,17% 1	6,78% 74
Q1: gepensioneerd	0,93% 6	2,33% 15	34,84% 224	73,25% 471	48,21% 310	76,67% 493	27,06% 174	25,97% 167	0,93% 6	10,42% 67	2,64% 17	178,57% 1.950
Q1: werkzoekend	3,13% 1	12,50% 4	43,75% 14	87,50% 28	46,88% 15	59,38% 19	34,38% 11	31,25% 10	40,63% 13	25,00% 8	6,25% 2	11,45% 125
Totale aantal respondenten	93	110	380	792	412	701	341	370	40	132	46	1.092



Als er regelmatig een bus naar Mol zou rijden, zou je die gebruiken?

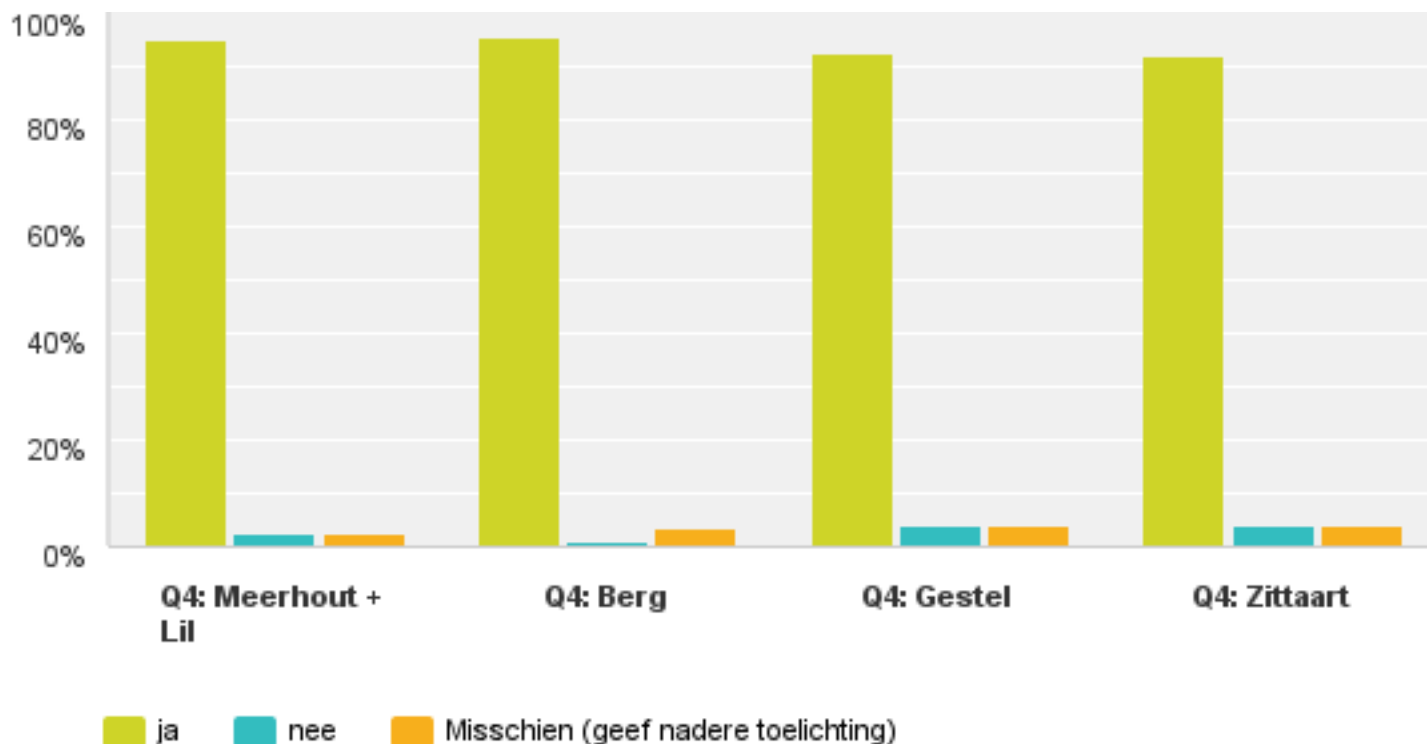




Regelmatige bus naar Mol, zou je die gebruiken (detail)

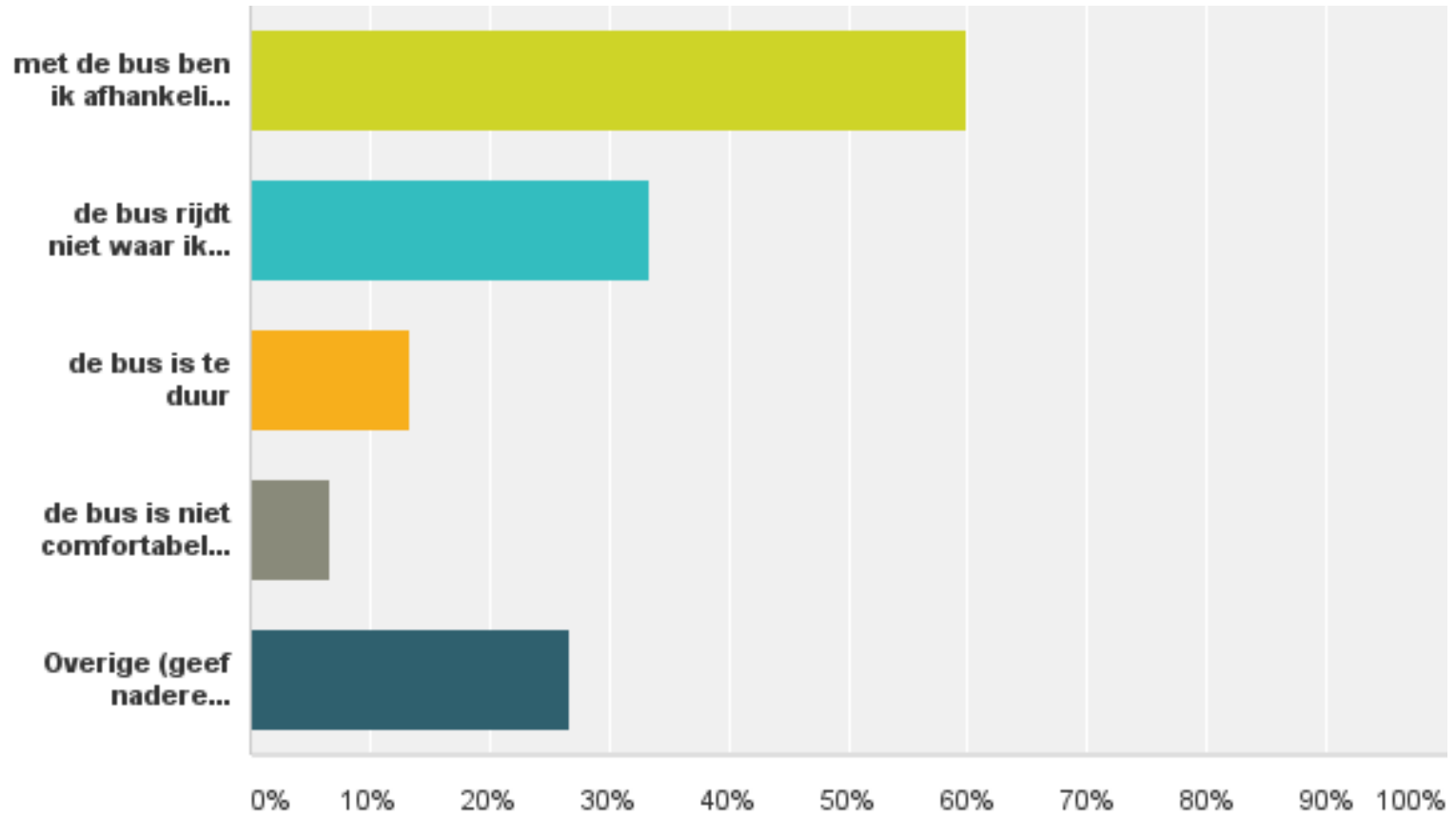
Antwoordkeuzen	Reacties	
ja	94,03%	1.135
nee	2,57%	31
Misschien (geef nadere toelichting)	3,40%	41
Totaal		1.207

Regelmatige bus naar Mol, zou je die gebruiken (per woonplaats)





Zo neen, waarom niet?

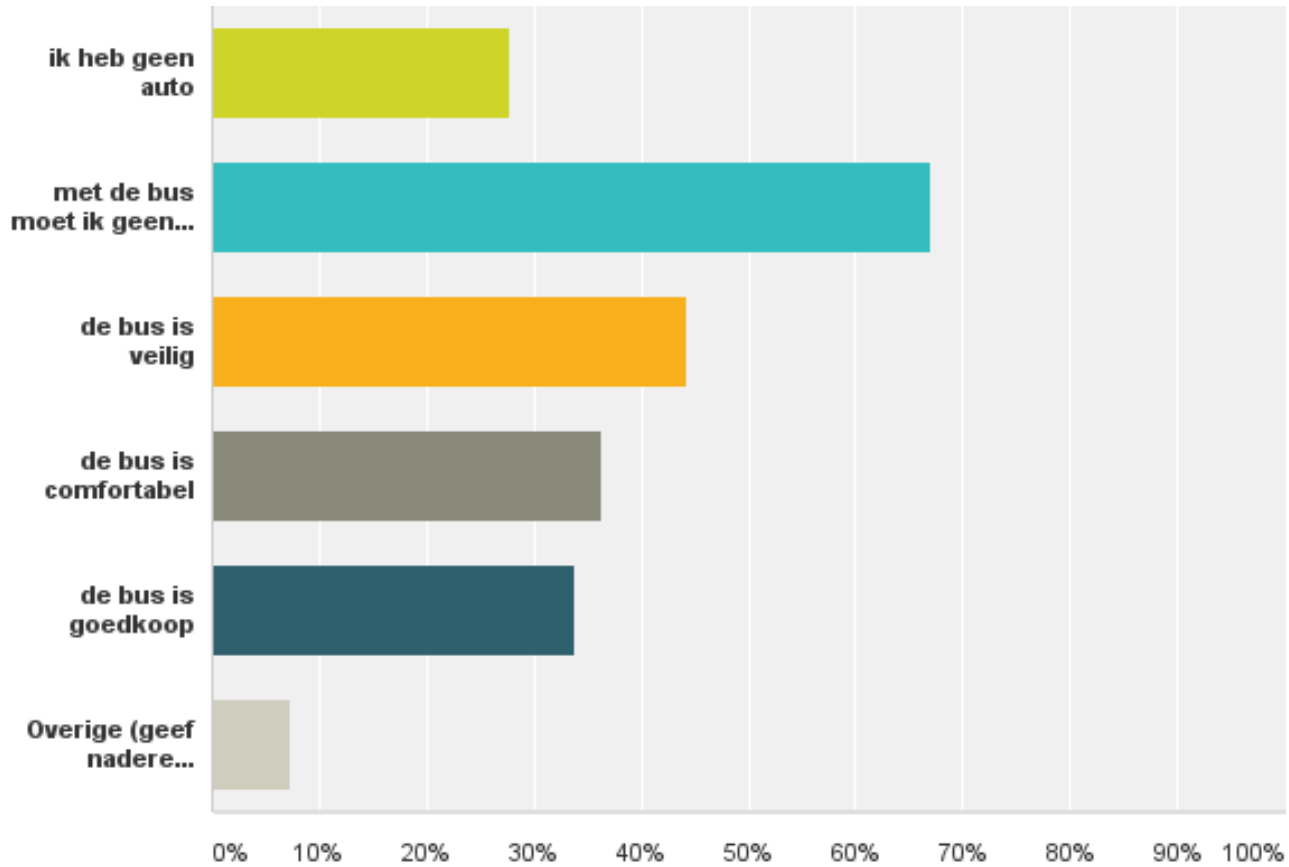




Zo neen, waarom niet (detail)

Antwoordkeuzen	Reacties	
met de bus ben ik afhankelijk van de dienstregeling	60,00%	18
de bus rijdt niet waar ik naartoe wil	33,33%	10
de bus is te duur	13,33%	4
de bus is niet comfortabel genoeg	6,67%	2
Overige (geef nadere toelichting)	26,67%	8
Totale aantal respondenten: 30		

Zo ja, waarom?

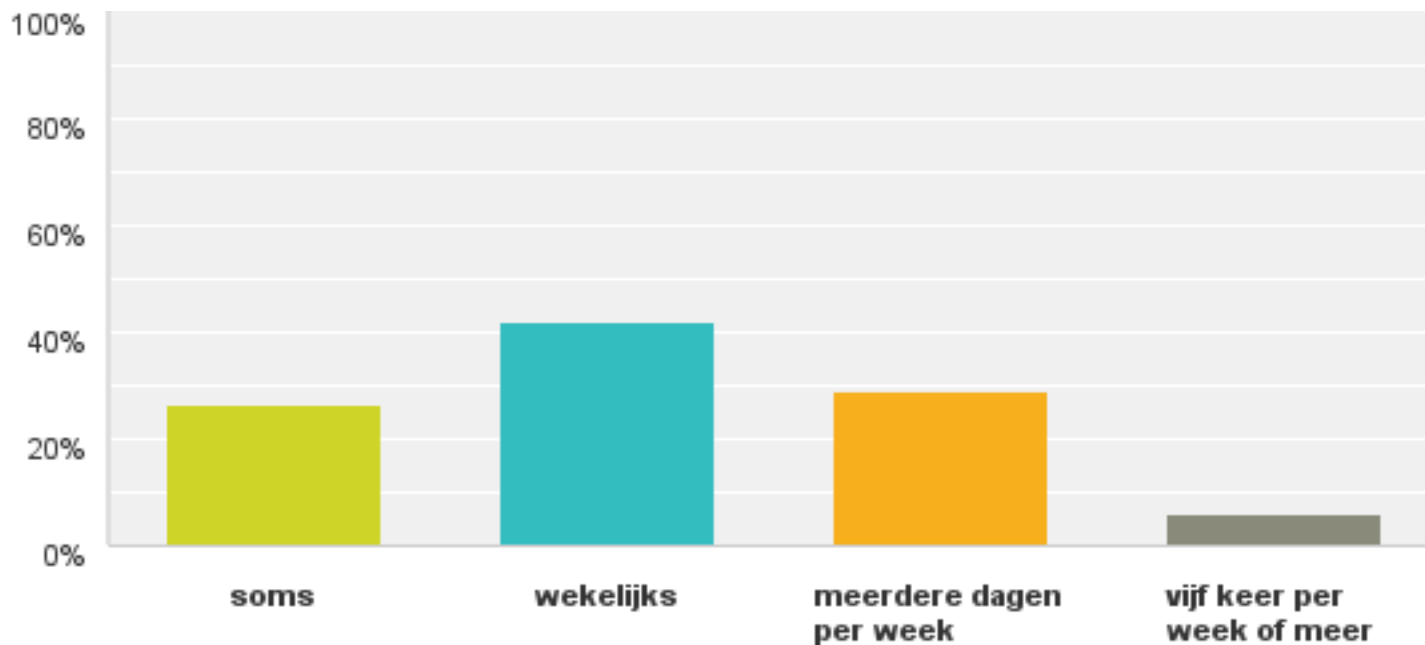


Waarom, per verplaatsingsmotief

	ik heb geen auto	met de bus moet ik geen parkeerplaats zoeken of betalen	de bus is veilig	de bus is comfortabel	de bus is goedkoop	Overige (geef nadere toelichting)	Totaal
Q8: om te werken	25,84% 23	69,66% 62	33,71% 30	38,20% 34	30,34% 27	14,61% 13	17,57% 189
Q8: om naar school te gaan/opleiding te volgen	56,19% 59	52,38% 55	30,48% 32	36,19% 38	27,62% 29	12,38% 13	21,00% 226
Q8: om de trein te nemen in Mol-station	23,77% 92	78,04% 302	49,10% 190	44,70% 173	42,38% 164	7,49% 29	88,29% 950
Q8: om te winkelen	25,31% 201	72,42% 575	46,85% 372	38,54% 306	35,39% 281	6,68% 53	166,17% 1.788
Q8: om naar de wekelijkse markt te gaan	29,84% 128	69,93% 300	57,81% 248	45,22% 194	43,82% 188	6,76% 29	101,02% 1.087
Q8: om naar het ziekenhuis/dokter/tandarts...te gaan	24,96% 178	71,53% 510	50,91% 363	40,95% 292	37,87% 270	5,89% 42	153,81% 1.655
Q8: om vrienden of kennissen te bezoeken	31,67% 108	68,62% 234	49,85% 170	47,80% 163	45,75% 156	9,09% 31	80,11% 862
Q8: voor ontspanning (horeca, sport, toerisme...)	24,86% 90	79,83% 289	47,24% 171	44,75% 162	39,23% 142	7,73% 28	81,97% 882
Q8: voor bezoek aan interimkantoor, werkwinkel, solliciteren	57,50% 23	67,50% 27	42,50% 17	55,00% 22	40,00% 16	5,00% 2	9,94% 107
Q8: voor administratie (ziekenfonds, vakbond...)	21,21% 28	78,79% 104	50,76% 67	46,21% 61	48,48% 64	5,30% 7	30,76% 331
Totale aantal respondenten	292	730	483	397	367	77	1.076

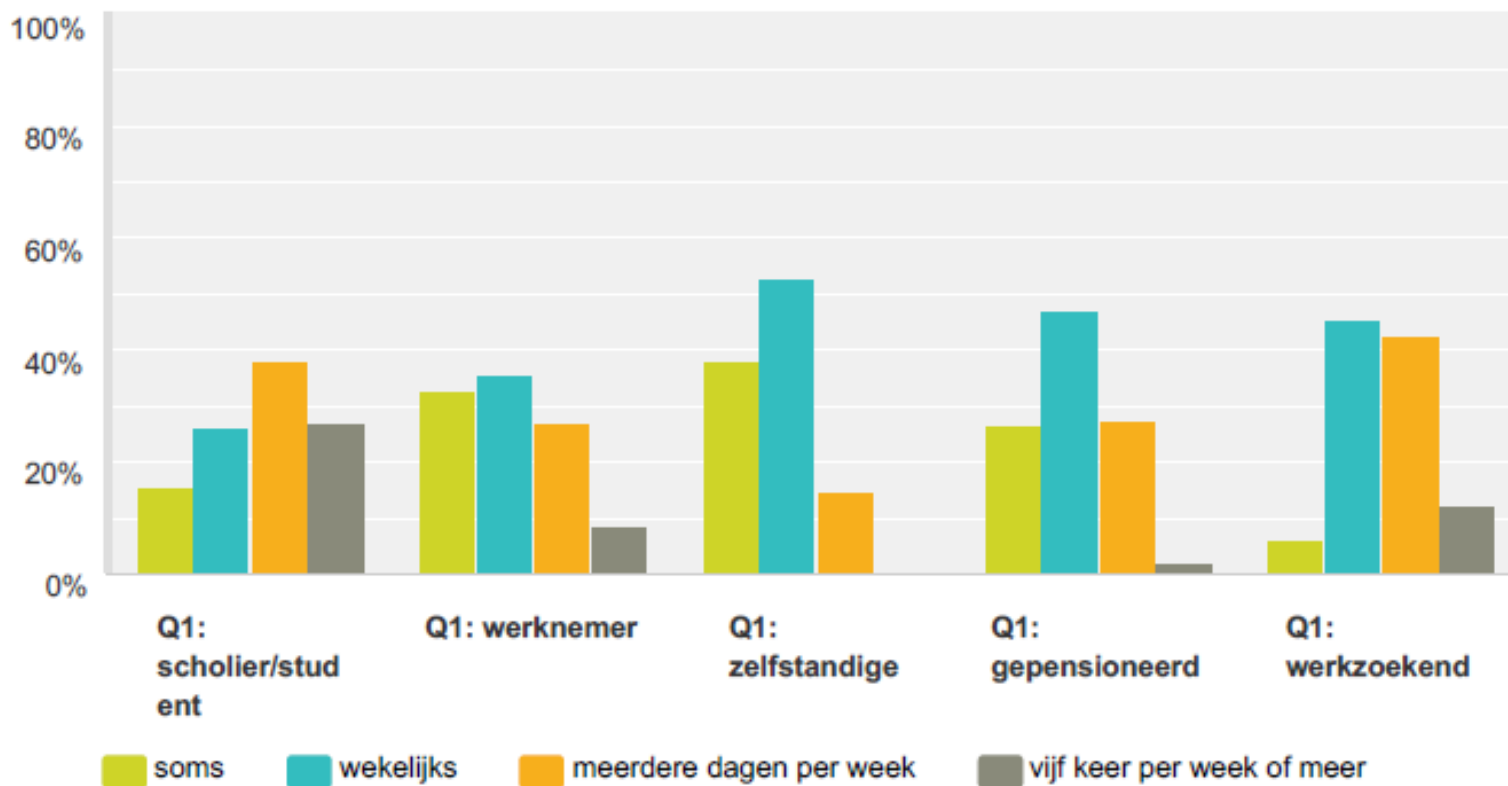


Hoe vaak zou je dan de bus nemen?

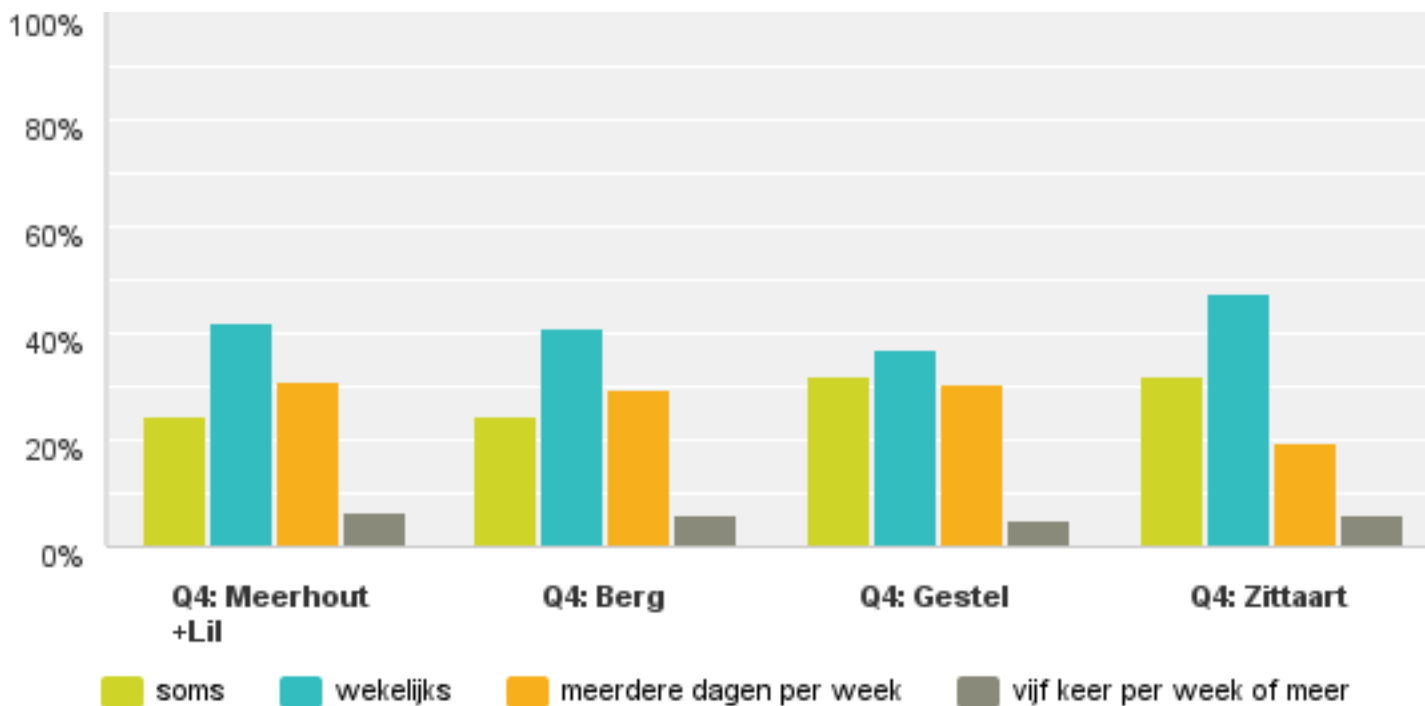




Hoe vaak zou je de bus nemen (per groep)



Hoe vaak zou je de bus nemen (per wijk)

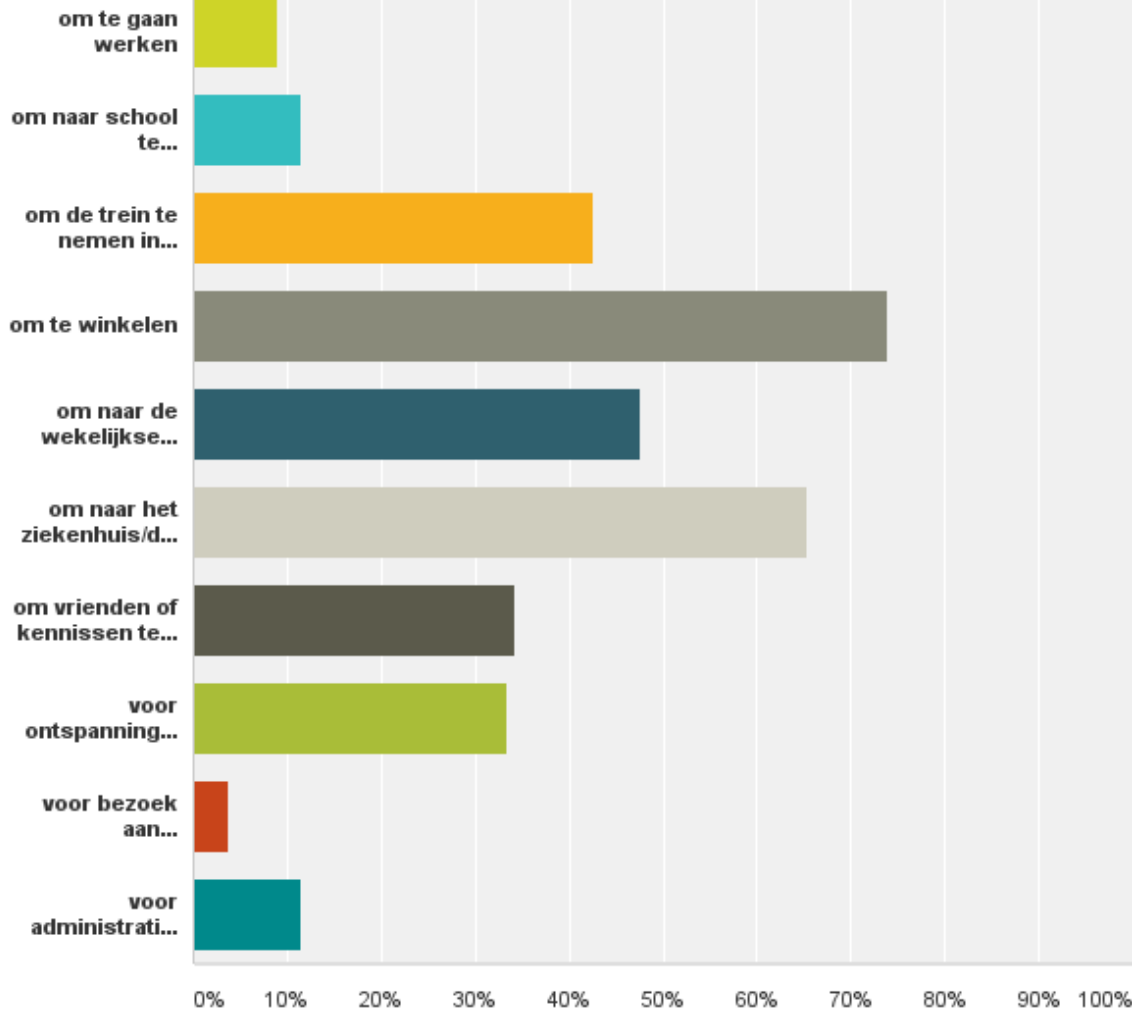


Hoe vaak zou je de bus nemen (per verplaatsingsmotief)

	centrum	ziekenhuis	station	school	Zilvermeer	Overige	Totaal
Q12: soms	88,47% 261	75,93% 224	73,90% 218	30,85% 91	28,81% 85	3,05% 9	80,43% 888
Q12: wekelijks	89,89% 418	82,80% 385	76,34% 355	29,89% 139	28,60% 133	3,44% 16	130,98% 1.446
Q12: meerdere dagen per week	89,91% 285	78,23% 248	81,39% 258	29,97% 95	33,44% 106	4,10% 13	91,03% 1.005
Q12: vijf keer per week of meer	78,46% 51	50,77% 33	72,31% 47	50,77% 33	33,85% 22	9,23% 6	17,39% 192
Totale aantal respondenten	980	863	848	341	335	43	1.104

Regelmatige verplaatsingen
 → vooral centrum, ziekenhuis en station

Waarom zou je dan de bus nemen? (meerdere antwoorden mogelijk)

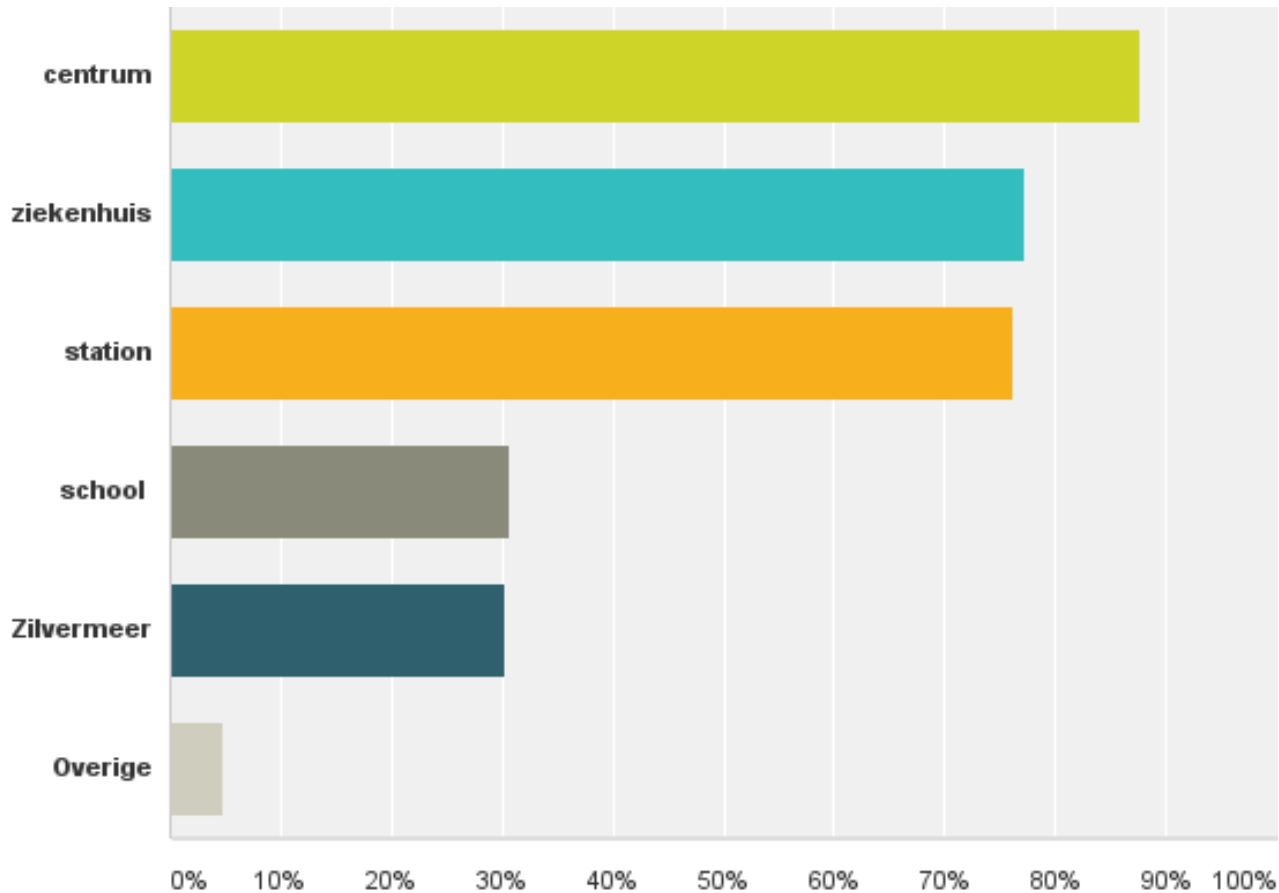




Waarom zou je dan de bus nemen (detail)

Antwoordkeuzen	Reacties	
om te gaan werken	9,03%	102
om naar school te gaan/opleiding te volgen	11,51%	130
om de trein te nemen in Mol-station	42,60%	481
om te winkelen	73,96%	835
om naar de wekelijkse markt te gaan	47,65%	538
om naar het ziekenhuis/dokter te gaan	65,37%	738
om vrienden of kennissen te bezoeken	34,28%	387
voor ontspanning (horeca, sport, toerisme..)	33,39%	377
voor bezoek aan interimkantoren, werkwinkel of om te solliciteren	3,81%	43
voor administratie (ziekenfonds, vakbond, ...)	11,43%	129
Totale aantal respondenten: 1.129		

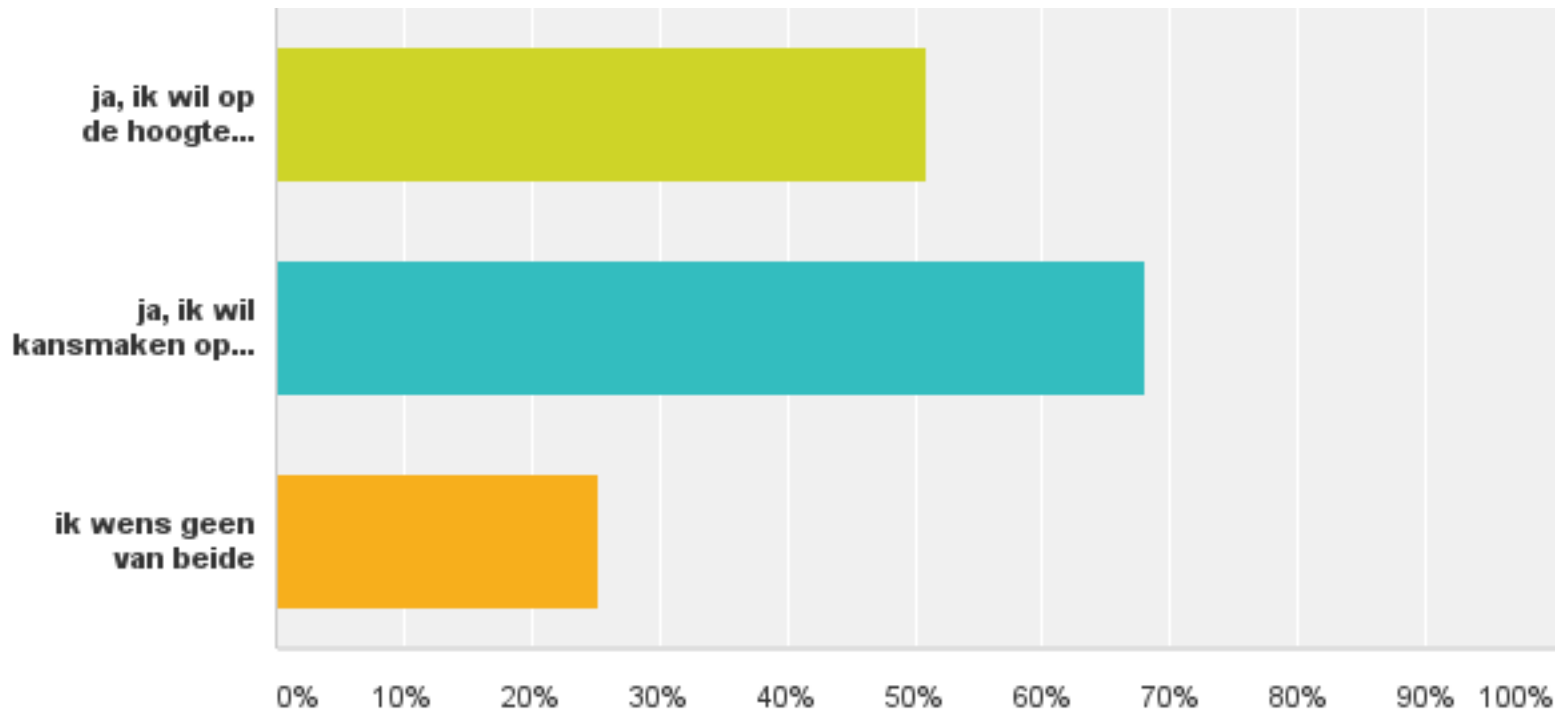
Welke Molse bestemmingen moeten zeker een bushalte krijgen?



Welke Molse bestemmingen zeker een halte (per groep)

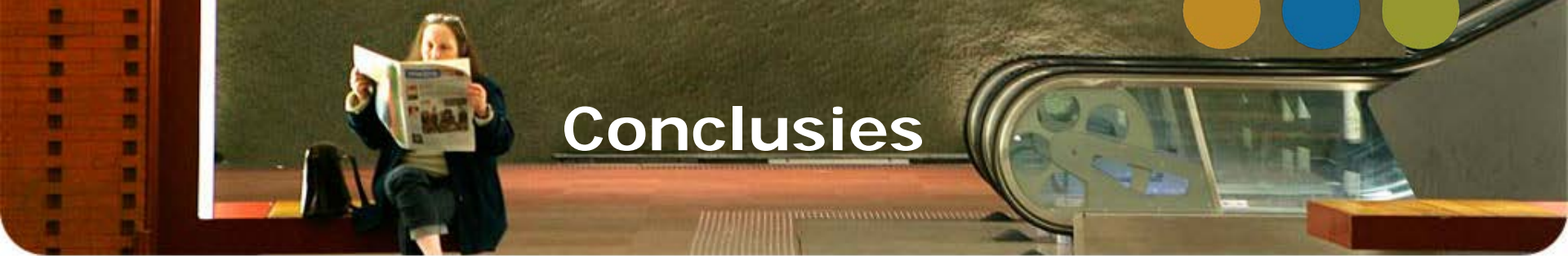
	centrum	ziekenhuis	station	school	Zilvermeer	Overige	Totaal
Q1: scholier/student	79,79% 75	40,43% 38	75,53% 71	65,96% 62	45,74% 43	2,13% 2	26,58% 291
Q1: werknemer	90,69% 263	70,34% 204	81,72% 237	33,10% 96	38,97% 113	6,21% 18	85,02% 931
Q1: zelfstandige	81,82% 18	81,82% 18	81,82% 18	31,82% 7	22,73% 5	0,00% 0	6,03% 66
Q1: gepensioneerd	87,63% 574	85,19% 558	73,13% 479	24,43% 160	22,44% 147	4,43% 29	177,81% 1.947
Q1: werkzoekend	88,24% 30	67,65% 23	85,29% 29	26,47% 9	61,76% 21	11,76% 4	10,59% 116
Totale aantal respondenten	960	841	834	334	329	53	1.095

Wil je op de hoogte blijven? Wil je kans op een prijs?





CONCLUSIES



Conclusies

- 64 % van de respondenten, of minstens 779 mensen in totaal, willen minstens één keer per week naar Mol
- Meer dan 600 mensen geven aan dat ze wel naar Mol willen, maar er niet geraken
- De bus moet in Meerhout alle wijken bedienen
- De bus moet in Mol minstens het ziekenhuis, het station en het centrum bedienen. Eventueel ook Zilvermeer+scholen